

«УТВЕРЖДАЮ»
Директор МАОУ СОШ № 87
И.Б. Удинцева
Приказ № 001-Бд
от 25.02.2020



ПРИЛОЖЕНИЕ № 1

ПАСПОРТ

дорожной безопасности

Муниципального автономного общеобразовательного учреждения
средней общеобразовательной школы № 87

Ферганская, 22

г. Екатеринбург

2020 год

Общие сведения

Муниципальное автономное общеобразовательное учреждение
средняя общеобразовательная школа № 87.

Юридический адрес: 620085, г. Екатеринбург, ул. Ферганская, 22

Фактический адрес: 620085, г. Екатеринбург, ул. Ферганская, 22

Руководители образовательной организации:

Директор (руководитель)	Удинцева Наталья Борисовна	210-64-45
Заместители директора по учебной деятельности	Донцова Ольга Алексеевна Васильева Алёна Валерьевна Андюк Людмила Николаевна	297-22-92
Заместители директора по воспитательной и профилактической работе	Пименов Алексей Олегович Мезенцев Андрей Николаевич	297-22-92
Ответственные работники муниципального органа образования	Заместитель начальника Управления образования Чкаловского района города Екатеринбурга Гумбатова Инна Владимировна	269 15 46
Ответственные от Госавтоинспекции	Инспектор штабной группы 6 роты полка ДПС ГИБДД УМВД России по городу Екатеринбургу старший лейтенант полиции Вараксина Юлия Сергеевна	89049865900
Ответственные работники за мероприятия по профилактике детского травматизма	Суворова Елена Владимировна, учитель	297-22-92
Руководитель или ответственный работник дорожно-эксплуатационной организации, осуществляющей содержание улично-дорожной сети (УДС)*	МБУ «Чкаловское ДЭУ» директор Онегов Михаил Сергеевич	266-68-48
Руководитель или ответственный работник дорожно-эксплуатационной организации, осуществляющей содержание технических средств организации дорожного движения (ТСОДД)*	ЕМУП «СМЭП Екатеринбурга» директор Волгин Олег Владимирович	233-57-66

Количество учащихся: 1134

* Дорожно-эксплуатационные организации, осуществляющие содержание УДС и ТСОДД, несут ответственность в соответствии с законодательством Российской Федерации (Федеральный закон «О безопасности дорожного движения» от 10 декабря 1995 г. № 196-ФЗ, Кодекс Российской Федерации об административных правонарушениях, Гражданский кодекс Российской Федерации).

Наличие уголка по БДД: в рекреации на 1 этаже Школы, слева от центрального входа, состоит из 4 тематических стендов со сменной информацией (знаки дорожного движения, схема безопасного пути следования в школу, правила дорожного движения, информация о состоянии ПДД в районе, городе, рекомендации для детей и родителей, информация о деятельности школьного объединения ЮИД)

Наличие класса по БДД каб. № 202 (содержит учебные пособия, плакаты, тематические видеофильмы, презентации, магнитные карточки, комплект раздаточного материала («Азбука дорожного движения»))

Наличие автогородка (площадки) по БДД: переносной набор из 10 знаков и стоек высотой 1,50 метра, электрифицированная звуковая модель светофора, разметка во внутреннем школьном дворе.

Наличие автобуса в образовательной организации: нет

Время занятий в образовательной организации:

1-ая смена: 07.30 – 14.00

2-ая смена: 14.00 – 20.00

Внеурочная деятельность:

08.00 – 14.00 (вторая смена)

14.00 – 20.00 (первая смена)

Телефоны оперативных служб:

Единый телефонный номер службы спасения 911

Дежурная часть УМВД России по городу Екатеринбургу тел.294-14-94, 102

Оперативный штаб Свердловской области – (343) 358-64-73, деж. часть 358-63-41

Дежурная часть ОП №12 – (343) 356-42-12

Участковые инспекторы – (343) 356 42 77, 356-42-80

Содержание

I. План-схемы образовательной организации.

1. Район расположения образовательной организации, пути движения транспортных средств и детей (обучающихся, воспитанников).
2. Организация дорожного движения в непосредственной близости от образовательной организации с размещением соответствующих технических средств организации дорожного движения, маршруты движения детей и расположение парковочных мест.
3. Маршруты движения организованных групп детей от образовательной организации к стадиону, парку или спортивно-оздоровительному комплексу.
4. Пути движения транспортных средств к местам разгрузки/погрузки и рекомендуемые безопасные пути передвижения детей по территории образовательной организации.

II. Информация об обеспечении безопасности перевозок детей специальным транспортным средством (автобусом).

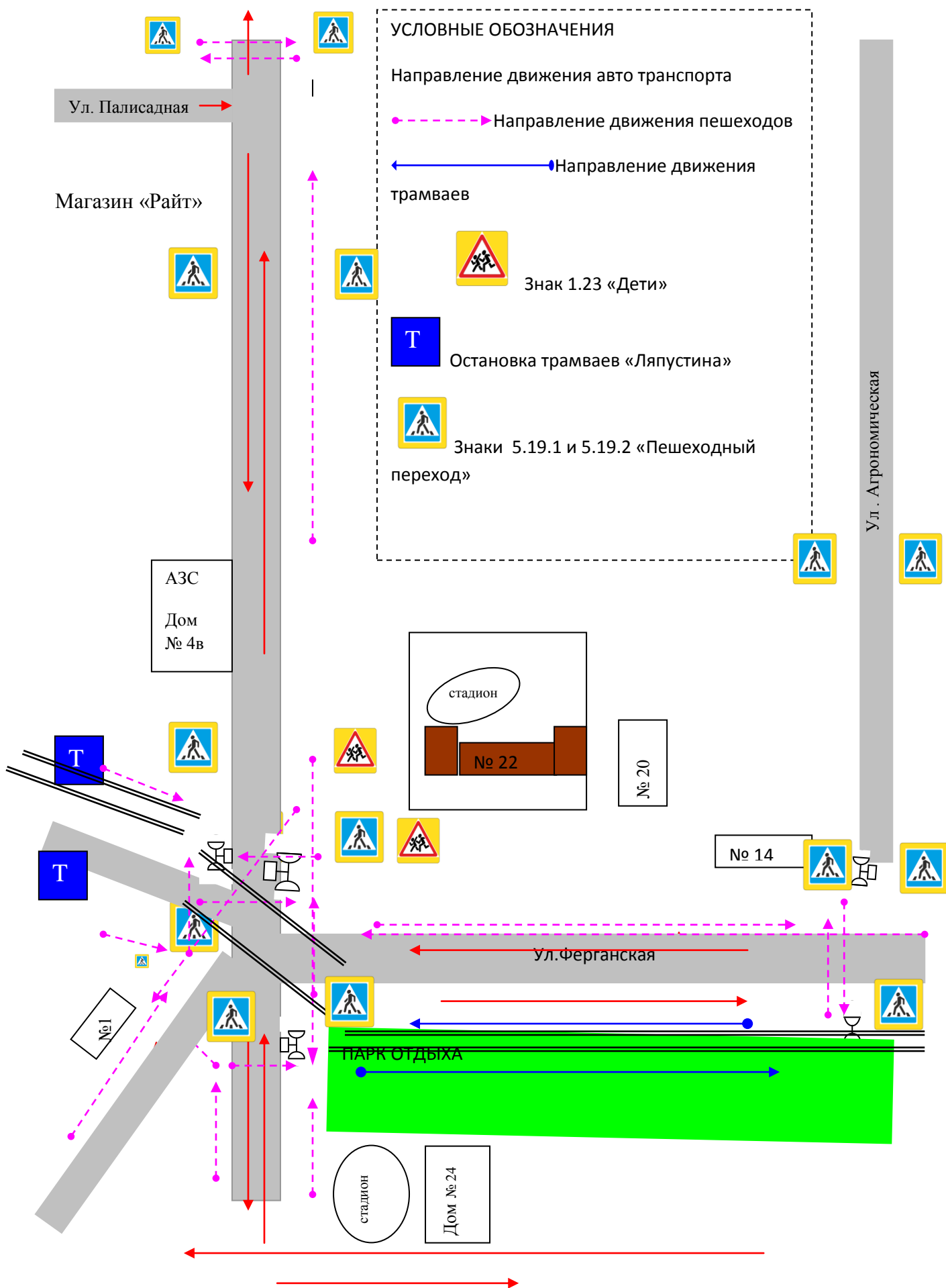
1. Общие сведения.
2. Маршрут движения автобуса до образовательной организации.
3. Безопасное расположение остановки автобуса у образовательной организации.

III. Приложения

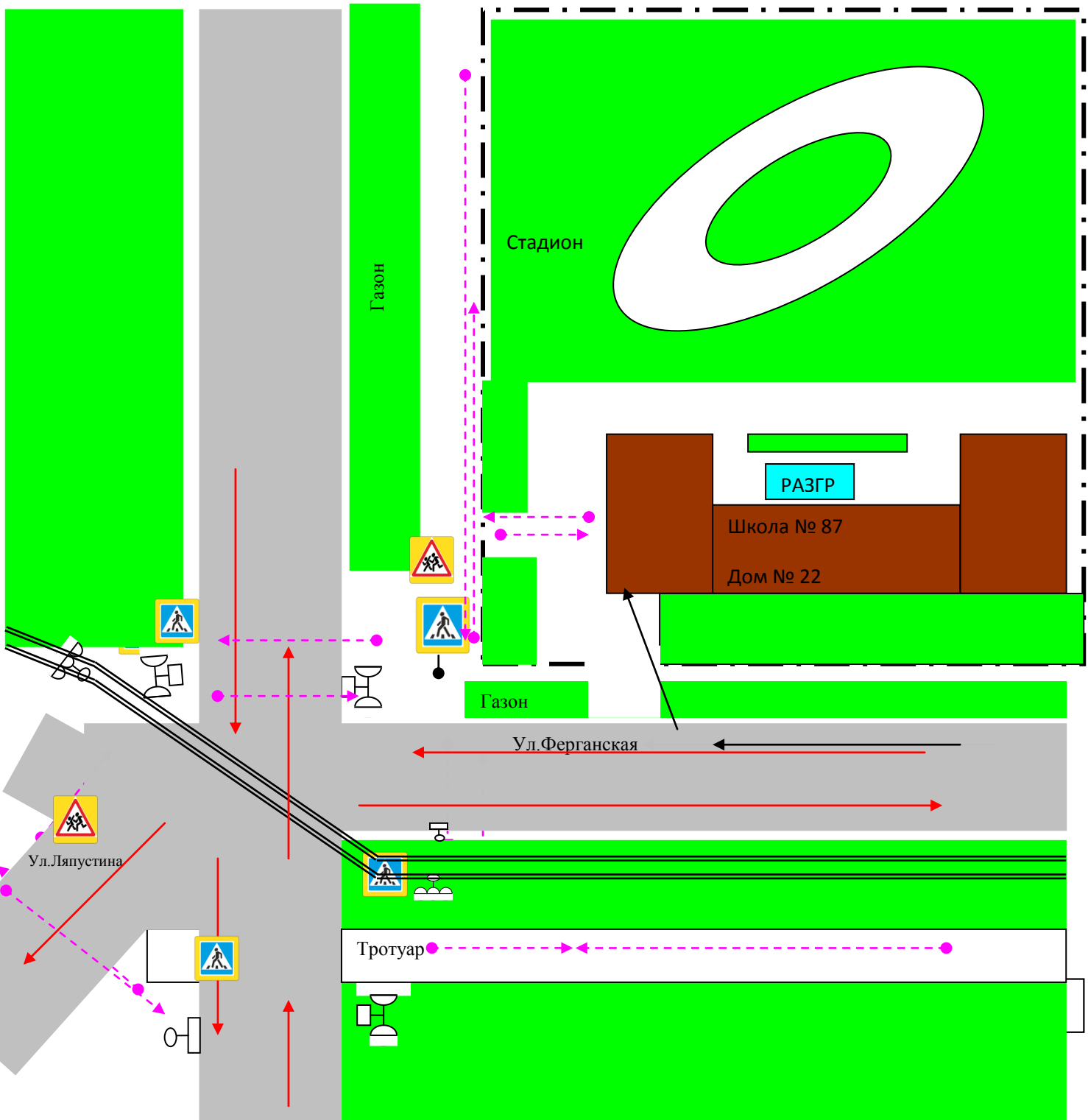
План-схема пути движения транспортных средств и детей (обучающихся, воспитанников) при проведении дорожных ремонтно-строительных работ вблизи образовательной организации.

1. План-схемы образовательного учреждения

1. Район расположения образовательного учреждения, пути движения транспортных средств и детей (обучающихся, воспитанников)



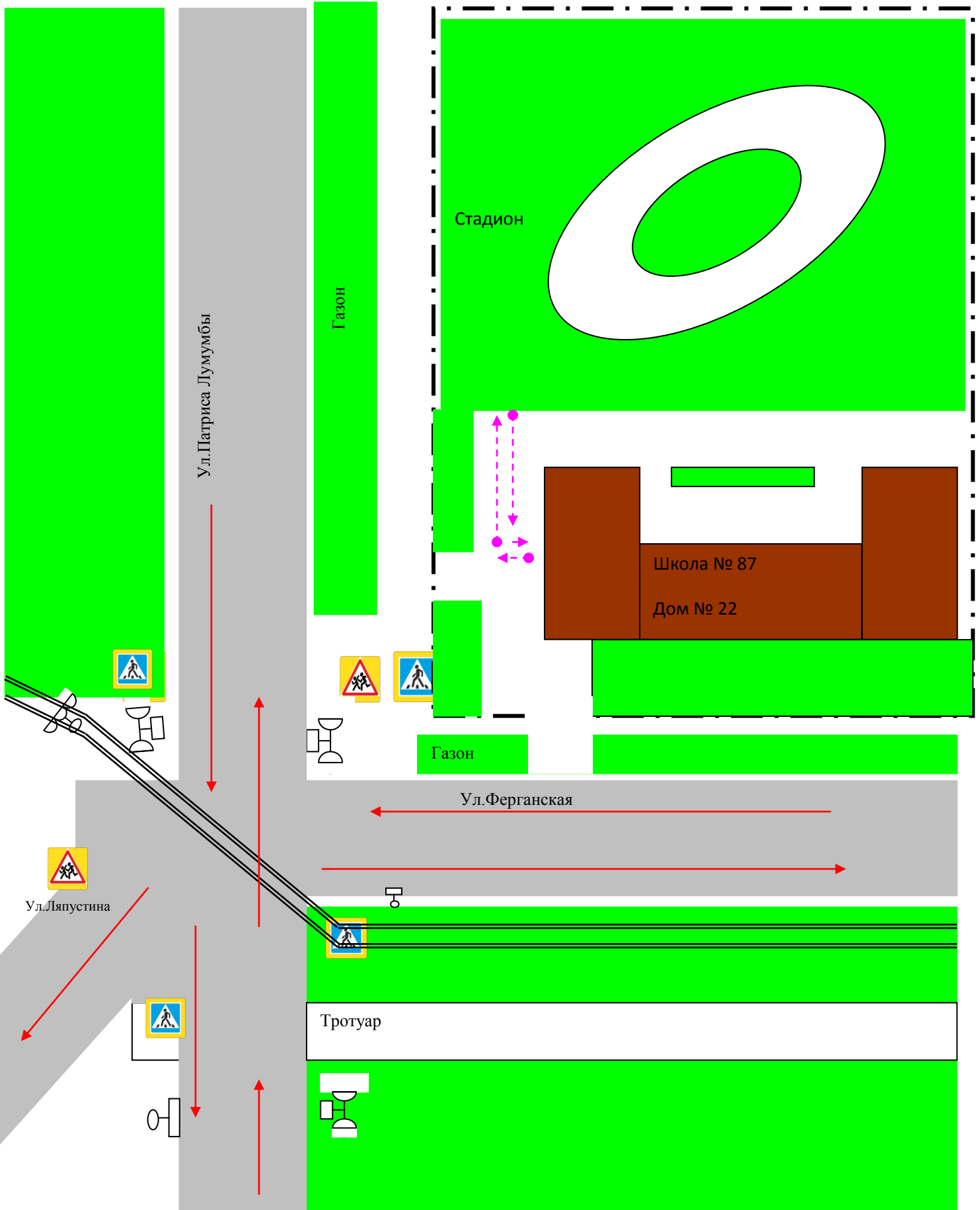
2. Схема организации дорожного движения в непосредственной близости от образовательного учреждения с размещением соответствующих технических средств организации дорожного движения, маршрутов движения детей и расположения парковочных мест



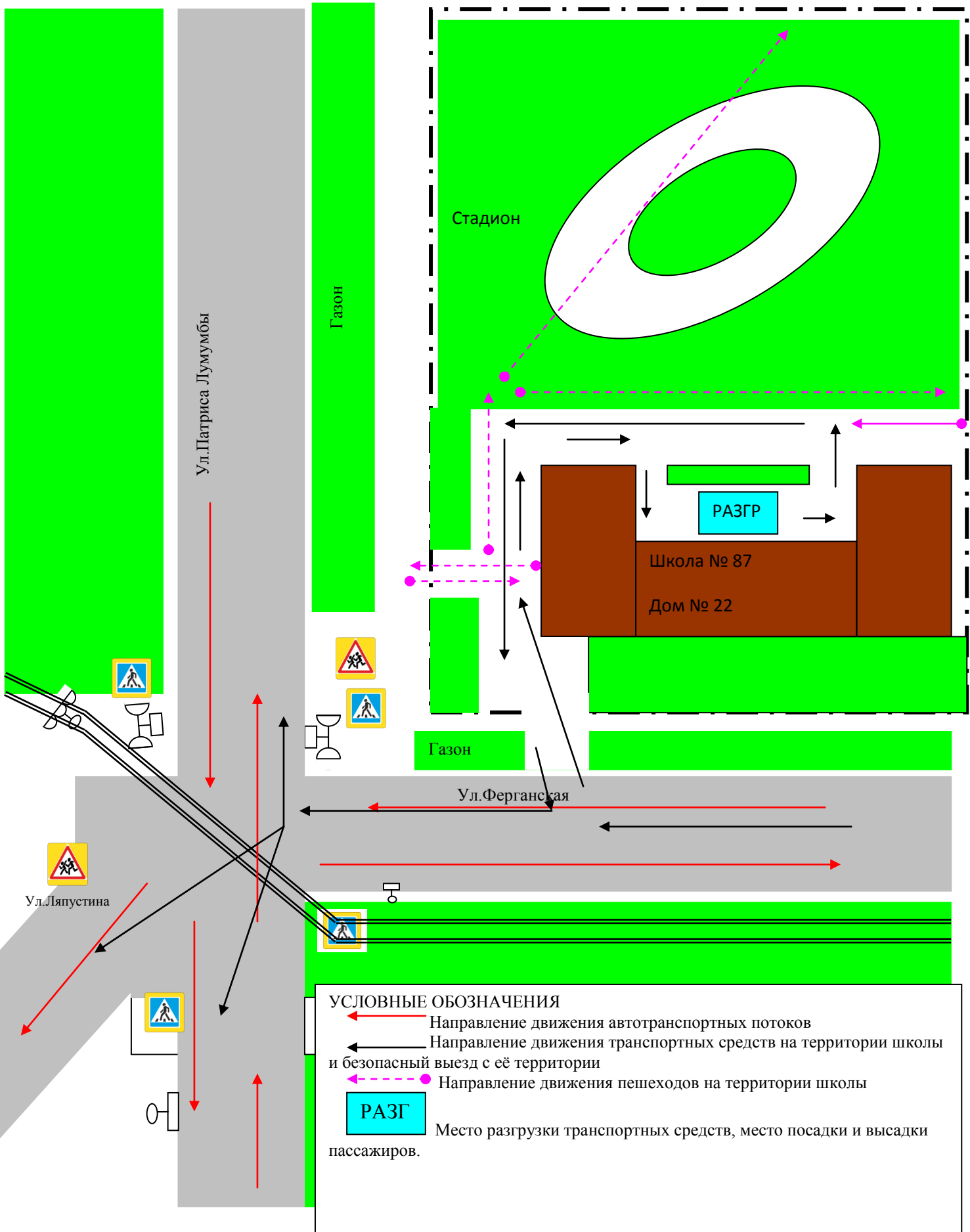
УСЛОВНЫЕ ОБОЗНАЧЕНИЯ

- - - - - → Направление движения пешеходов
- — — — — ← Направление движения автомашин
- Пешеходный светофор Светофор комбинированный (для ТС и Пешеходов)
- Место разгрузки ТС Знак 1.23 «Дети» Знаки 5.19.1 и 5.19.2 «Пешеходный переход»
- — — — — ← Безопасный заезд на территорию школы

3. Маршруты движения организованных групп детей от образовательного учреждения к стадиону, парку или спортивно-оздоровительному комплексу



4. Пути движения транспортных средств к местам разгрузки/погрузки и рекомендуемые безопасные пути передвижения детей по территории образовательного учреждения



II. Информация об обеспечении безопасности перевозок детей специальным транспортным средством (автобусом).

1. Общие сведения

Марка _____ **В наличии НЕТ** _____

Модель _____

Государственный регистрационный знак _____

Год выпуска _____ Количество мест в автобусе _____

Соответствие конструкции требованиям, предъявляемым к школьным автобусам _____

1. Сведения о водителе(ях) автобуса(сов)

Фамилия, имя, отчество	Дата принятия на работу	Стаж вождения ТС категории D	Дата предстоящего медицинского осмотра	Период проведения стажировки	Сроки повышение квалификации	Допущенные нарушения ПДД

2. Организационно-техническое обеспечение

1) Лицо, ответственное, за обеспечение безопасности дорожного движения (ФИО):

_____ назначено
_____, прошло аттестацию
_____.

2) Организация проведения предрейсового медицинского осмотра водителя:

осуществляет _____
(Ф.И.О. специалиста)

на основании _____
действительного до _____.

3) Организация проведения предрейсового технического осмотра транспортного средства:

осуществляет _____
(Ф.И.О. специалиста)

на основании _____
действительного до _____.

4) Дата очередного технического осмотра _____

5) Место стоянки автобуса в нерабочее время _____

меры, исключающие несанкционированное использование _____

3. Сведения о владельце автобуса

Юридический адрес владельца: _____

Фактический адрес владельца: _____

Телефон ответственного лица _____

Сведения об организациях, осуществляющих перевозку детей специальным транспортным средством (автобусом)

1. Перевозка учащихся МАОУ СОШ № 87 осуществляется общественным автотранспортом г. Екатеринбурга.
2. При выезде на экскурсию по туристической путевке, транспортное средство представляется Туристическим бюро (контрагентом)
3. При перевозке детей специальным транспортным средством (автобусом) сторонней организацией заполняется карточка. Заполненная карточка хранится в разделе «Приложение».

Образцы служебной документации

Информационная карточка
перевозок детей специальным транспортным средством (автобусом)

Общие сведения

Марка _____
Модель _____
Государственный регистрационный знак _____
Год выпуска _____ Количество мест в автобусе _____
Соответствие конструкции требованиям, предъявляемым к школьным автобусам

1. Сведения о владельце

Владелец _____
(наименование организации)

Юридический адрес владельца _____

Фактический адрес владельца _____

Телефон ответственного лица _____

2. Сведения о водителе автобуса

Фамилия, имя, отчество _____
Принят на работу _____
Стаж вождения категории D _____

3. Организационно-техническое обеспечение

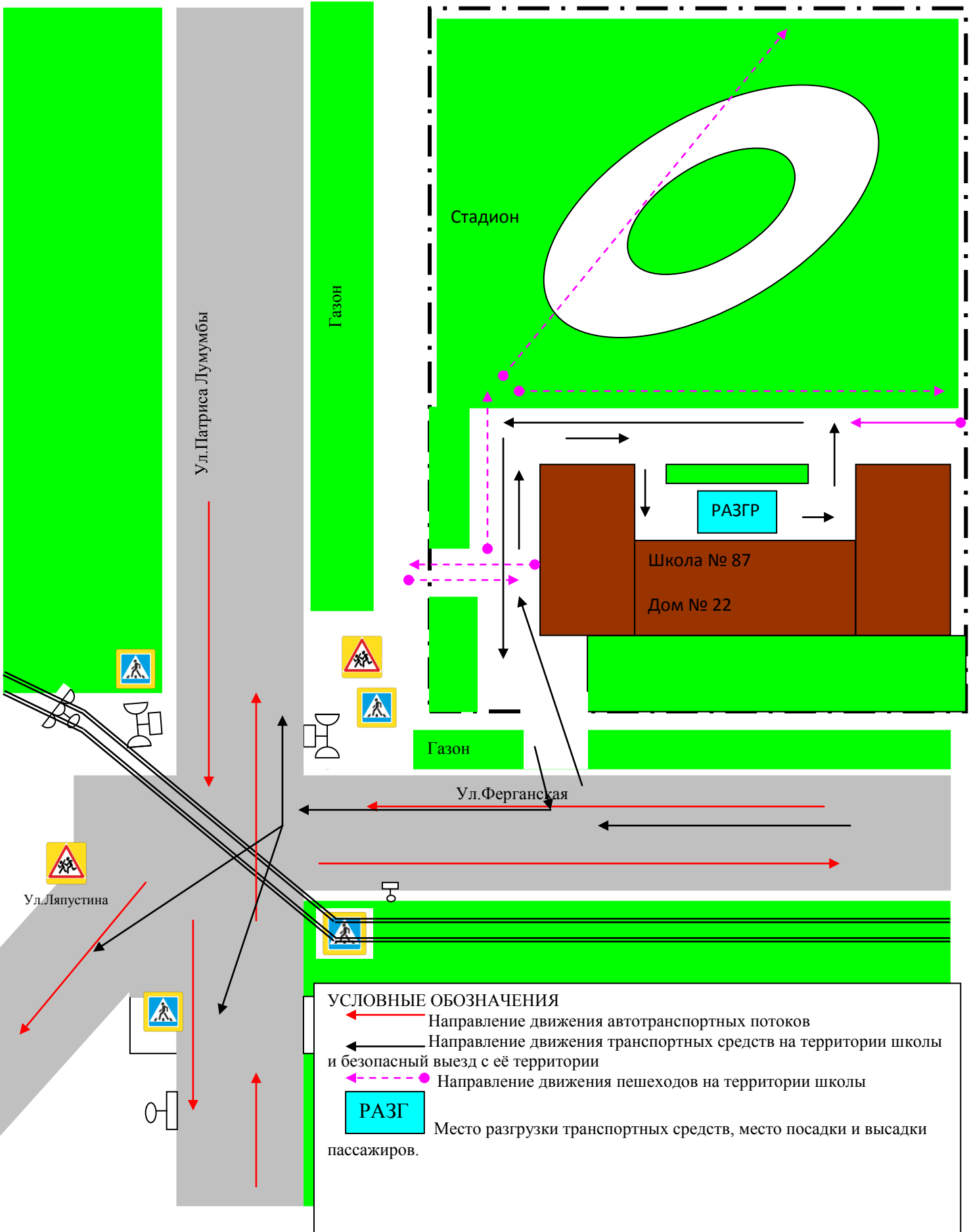
Лицо, ответственное за обеспечение безопасности дорожного движения: _____ назначено
_____, прошло аттестацию
_____.

Дата последнего технического осмотра _____

Директор (руководитель)
образовательного учреждения _____ (подпись) (Ф.И.О.)

Руководитель организации,
осуществляющей перевозку детей
специальным транспортом
(автобусом) _____ (подпись) (Ф.И.О.)

Маршрут движения автобуса до образовательного учреждения. Безопасное расположение остановки автобуса у образовательного учреждения



План-схема пути движения транспортных средств и детей (обучающихся, воспитанников) при проведении дорожных ремонтно-строительных работ вблизи образовательного учреждения

